

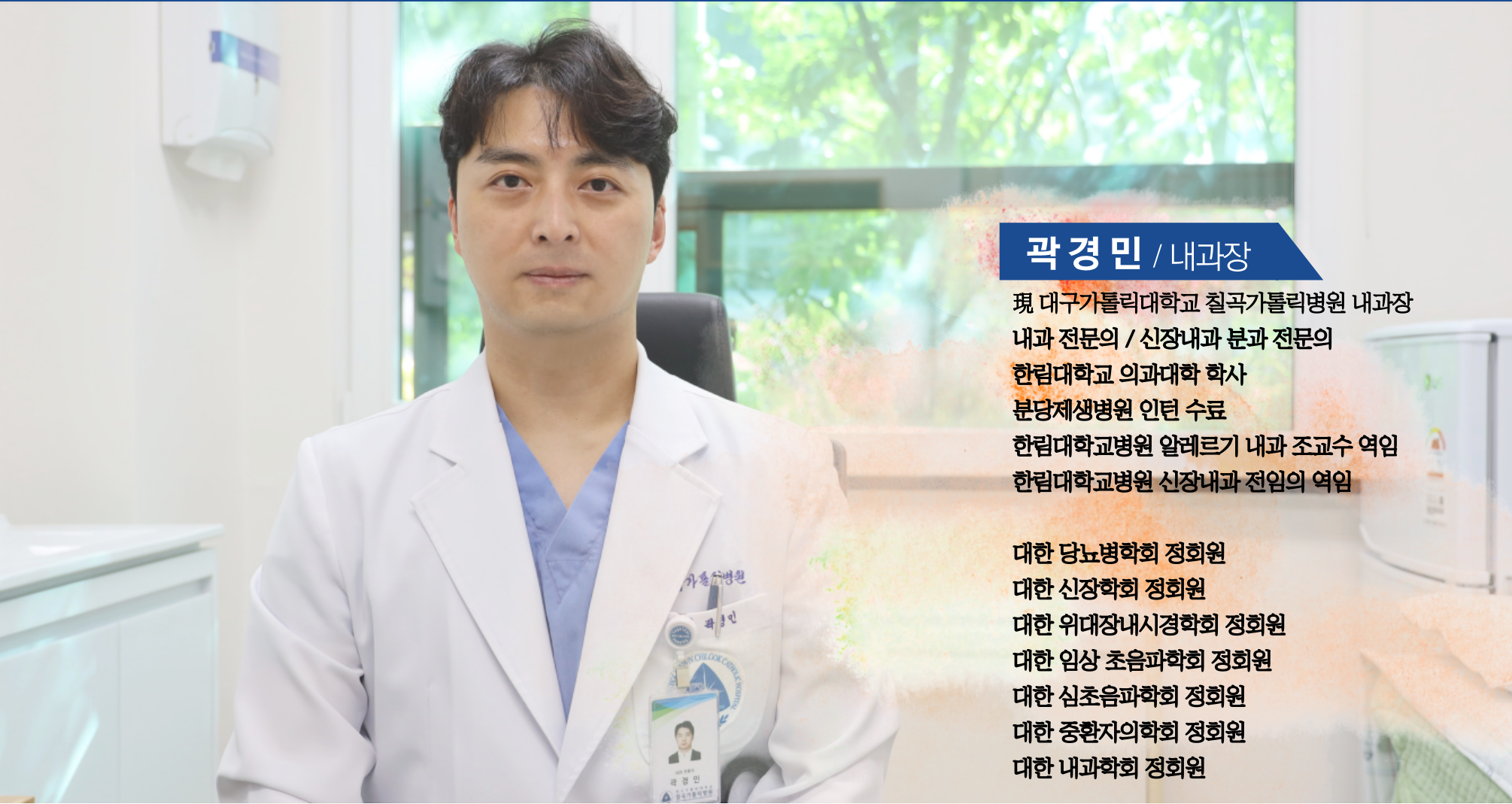


# 칠곡가톨릭병원 소식지

Daegu catholic Univ. Chilgok Catholic Hospital News

Mission 그리스도의 사랑과 치유로 지역사회와 동행하는 병원

Vision 신뢰와 존경받는 지역 최고의 칠곡가톨릭병원



## 곽경민 / 내과장

現 대구가톨릭대학교 칠곡가톨릭병원 내과장  
내과 전문의 / 신장내과 분과 전문의  
한림대학교 의과대학 학사  
분당제생병원 인턴 수료  
한림대학교병원 알레르기 내과 조교수 역임  
한림대학교병원 신장내과 전임의 역임

- 대한 당뇨병학회 정회원
- 대한 신장학회 정회원
- 대한 위대장내시경학회 정회원
- 대한 임상 초음파학회 정회원
- 대한 심초음파학회 정회원
- 대한 중환자의학회 정회원
- 대한 내과학회 정회원

## 이 달의 의료칼럼 당뇨병, 조용히 당신의 신장을 망친다.

당뇨병 환자를 주위에서 너무나도 찾기 쉬운 세상이 되었다. 대한당뇨병학회에 따르면 2018년 기준으로 대한민국의 30세 이상 성인의 13.8%는 당뇨병 환자로 이는 7명 중 1명 꼴인 셈이다. 이는 진단된 경우만을 의미하기에 정기적인 검진을 받지 않는다거나 의료기관을 자주 찾지 않는 환자들을 포함한다면 실제로는 저 자료보다 더 많은 경우가 당뇨병 환자라고 생각할 수 있다.

발병의 원인에 따라 다르겠지만, 당뇨병 환자 중 대부분의 비율을 차지하고 있는 2형 당뇨병은 서구화된 생활습관에 기인하는 비중이 크다. 물을 자주 마시고 소변을 많이 보며 체중이 빠지는 등의 고혈당의 증상이 있어서 병원을 찾아 당뇨병으로 진단 받는 경우도 있지만, 상당수 당뇨병 환자들은 자각 증상이 없이 건강검진 등을 통해 우연히 당뇨가 발견되어 진단받는 경우가 대부분이다. 증상이 없을 때 발견되기 쉽다보니 심지어 진단을 받은 환자들조차도 철저한 혈당조절을 말하는 의료진의 의견이 강 건너 불구경 처럼 썩 와 달지 않는 경우가 많다. 그렇다면 왜 의사들은 그렇게 혈당이 높으면 위험하다고 야단법석을 떠는 것일까?

이러한 이유는 무증상으로 지내다 합병증이 생기면 돌이킬 수 없는 상태가 되기 때문인데, 당뇨병의 합병증은 우리 몸의 거의 모든 장기에서 나타날 수가 있다. 개인에 따라 차이가 날 수 있지만 대부분의 경우에서 자각증상이 드물고 또한 비교적 손쉽게 확인할 수 있는 합병증으로 콩팥에 문제가 생기는 경우인 당뇨병성 콩팥병증(신병증)이 있다.


당뇨병성 콩팥병증은 정상적으로는 소변으로 배설되지 않아야 하는 단백질 성분이 소변으로 배설이 되는 것으로 시작된다. 비정상적으로 단백질이 포함되어 있는 소변을 '단백뇨'라고 하는데, 단백질이 소량일 경우에는 거품이 많이 생기는 거품뇨가 생길 수 있으며, 소변으로 더 많은 단백질이 배출되는 경우에는 다리나 발 등이 붓는 부종까지도 생길 수 있다. 물론 소변에 거품이 많이 난다고 해서 반드시 단백뇨가 있다는 것은 아니기에 다른 신장 질환이 있는지 소변 검사를 통해 확인이 필요하다.

단백뇨가 조절되지 않은 상태로 지속되면 콩팥은 본연의 기능을 잃게 된다. 따라서 콩팥병이 진행됨에 따라 노폐물을 소변으로 배설하는 기능뿐 아니라 다른 기능에도 장애가 생겨 부종 외에도 피로감, 호흡곤란, 조절되지 않는 고혈압 등으로 대표되는 여러 증상이 발생하게 된다. 일부 당뇨약을 복용하는 환자에서는 콩팥기능이 감소함에 따라 그 전에는 발생하지 않던 저혈당 등의 증상도 발생할 수 있기에 이러한 경우에는 반드시 진료를 받아보는 것이 좋다.

우리가 콩팥병에 주의를 기울여 예방과 조기진단을 받아야 하는 가장 큰 이유는 만성 콩팥병의 특징에 있다. 짧게는 수시간에서 수 일에 걸쳐 콩팥 기능이 나빠진 급성 콩팥병과는 다르게 수 개월에 걸쳐 진행되는 만성 콩팥병은 한 번 발생하면 다시 정상적인 상태로 되돌릴 수 없기 때문이다. 지금까지 알려진 만성 콩팥병의 가장 흔한 원인은 당뇨병이기에 당뇨병 환자들에게서의 만성 콩팥병에 대한 조기 진단은 그 중요성이 더 크다고 할 수 있겠다.

그렇다고 만성 콩팥병은 한 번 발병하게 되면 치료법이 없다는 것은 아니다. 철저한 혈압, 혈당 조절과 더불어 콩팥 기능을 악화 시키는 요인을 피한다면 콩팥병의 진행을 막거나 늦출 수 있기에 전문의와 상담 후 환자 상태에 맞는 적절한 치료를 받는다면 큰 불편함 없이 일상 생활을 누릴 수 있다.

# Chilgok Catholic Hospital News



## 칠곡가톨릭병원 신규 의료진 초빙·응급실 진료 강화

칠곡가톨릭병원은 내과·응급의학과 신규 의료진 초빙과 동시에 진료 영역을 강화했다. 박인 내과장, 이준형 응급의학과장을 초빙하여 진료 수요를 충족시키고 지역 의료 서비스의 질을 한 단계 높일 수 있는 계기를 마련하였다.

특히 대구 북구 지역응급의료기관인 응급실은 이번 신규 진료과장 초빙을 통하여 5인의 전문의를 갖춰 365일 24시간 응급 환자들을 위한 비상치료 체계를 갖추었다.

또한 응급실과 한 동선에 MRI, CT, 격리실과 같은 첨단 응급장비와 부속시설을 갖추고 있어 한 자리에서 편리하고 정확한 검사와 진단이 가능하다.

## 내시경 센터, 내부 리모델링 시행

칠곡가톨릭병원 내시경센터가 내부 리모델링을 마무리하여 쾌적한 환경으로 탈바꿈하였다. 이번 리모델링을 통해 노후화된 시설 및 사인물을 교체하여 더욱 쾌적한 환경을 조성하고 직관적인 동선 안내를 통해 더욱 편안하게 이용할 수 있도록 하였다. 칠곡가톨릭병원 내시경센터는 3회 연속 우수 내시경실 인증을 획득하였으며 당일 위내시경, 여의사 대장 내시경, 당일 용종 제거 등 지역 주민들의 다양한 의료 수요를 충족시키고 있다.



## 외과 단일공 (One-port) 복강경 수술 시행

칠곡가톨릭병원 외과는 최근 급증하는 충수염 등 의료수요를 충족시키기 위해 단일공 복강경 수술을 시행하고 있다. 단일공 복강경 수술은 살을 절개하지 않고 배꼽 부위에 0.5~1cm의 작은 구멍을 내어 내시경 카메라를 통해 시행하며 수술 후의 흉터와 회복 기간을 보완하기 위해 개발된 숙련도가 필요한 수술법이다. 칠곡가톨릭병원 석상보 외과장은 누적 4,000례 이상의 수술 경험으로 최신 복강경 수술 시스템을 도입하여 마취과 전문의와의 협진을 통해 통증, 흉터, 부작용을 최소화하고 회복기간을 단축하고 있다.

## 환자안전·감염관리 주간 행사 성료

칠곡가톨릭병원은 지난 10월 24일 환자안전·감염관리 주간 행사를 개최하였다. 이번 행사는 안전한 병원 문화를 조성하고, 바람직한 감염 관리 활동을 정착하기 위해 마련되었으며 ▶ OX퀴즈 ▶ 리더십 워크라운드 ▶ 병실라운드 등으로 진행되었다. 감염관리팀과 QPS팀은 손오염도 측정 프로그램을 시행하여 바른 손위생의 중요성에 대해 알렸으며 워크라운드를 통해 내원객 및 교직원들의 안전 의식을 고취시켰다.

또한 주요 보직자들의 병실라운드를 통해 병동 별 주요 안전 이슈를 파악하고, 환자 안전 문화 확산을 독려하며 직원들간 소통하는 시간도 가졌다.



## 칠곡가톨릭병원, 10월 직원 월례회 시행

칠곡가톨릭병원은 매달 직원들과의 원내 이슈 공유 및 소통 활성화를 방안으로 직원 월례회를 시행한다. 지난 10월에도 직원 월례회를 성료했다. 이번 월례회는 ▶신규 입사자 소개 ▶환자경험 모의평가 결과 보고 ▶각 부서 공지사항 안내 ▶병원장님 말씀의 순서로 진행되었다.

특히 이번 월례회에서는 점차 중요도가 높아지고 있는 '환자 경험평가'의 변화하는 트렌드를 파악하고, 외부 컨설팅과 자체적으로 실시한 환자경험 모의평가 결과를 공유함으로써 더욱 의미있는 시간을 가졌다.

매달 시행하는 직원 월례회를 통해 직원들 간 소통의 창구를 강화하고, 곧 고객만족으로 이어질 수 있도록 최선의 노력을 다 할 예정이다.

다양한 곳에서 칠곡가톨릭병원을 만나보세요!




## 영상의학과, 신규 저선량 CT 장비 추가 도입

칠곡가톨릭병원은 최신형 저선량 CT장비를 추가 도입하여 11월부터 본격 가동에 들어간다. 이번 CT 추가 도입으로 입원·외래 환자의 영상 검사 시간을 단축 시키고, 당일 검사를 목표로 하여 안정적인 검사 일정과 장비를 운영할 수 있게 되었다.

추가 도입된 CT장비는 지멘스사의 Somatom go.top 장비로 384 멀티슬라이스 채널을 통해 낮은 방사선 피폭으로도 고화질의 영상을 구현해내어 더욱 정확한 검사가 가능하다. 또한 방사선에 민감한 인체 부분에는 피폭량을 낮추어 위해성을 감소시킨다.

특히 기존에 보유하고 있던 128 슬라이스 대비 영상의 질이 확대되어 미세병변의 진단이 용이할 것이다.



## 신규 진료과장을 소개합니다!

칠곡가톨릭병원은 지역 사회의 건강과 행복을 책임지고, 최상의 의료서비스를 제공하기 위해 새로운 진료과장님을 초빙하게 되었습니다.

진료시행일	의료진	진료과
9월 1일	이준형	응급의학과
9월 13일	박인	내과

## 협력 의료기관을 소개합니다!

협력 병원 간 의뢰 및 회송에 있어 양질의 의료서비스를 제공할 수 있도록 최선을 다하겠습니다.

종별	기관명
요양병원	아주 조은 요양병원
병원	보광병원

### TV 속 칠곡가톨릭병원

## 곽경민 내과장 출연

주제 | 당뇨가 조용히 신장질환을 가져온다!

방송 일자 | 11월 5일 토요일 오전 10시 (본방송)

11월 10일 목요일 오후 16시 (재방송)

### 언론 속 칠곡가톨릭병원

언론사	내용	
강북인터넷뉴스	높은 일교차로 인한 응급상황 대처 방법	의료칼럼
뉴시스	칠곡가톨릭병원, 내과·응급의학과 의료진 보충 및 진료영역 강화	언론기사
강북인터넷뉴스	어깨통증의 원인이 되는 오십견!	언론기사



폐암은 부동의 사망률 1위의 암입니다. 통계청 자료에 따르면 2019년 암사망자 중 폐암으로 인한 사망자가 전체의 23%라고 합니다. 2019년 국가암등록통계에 따르면 갑상선암 다음으로 많이 발생한 것으로 나타나 발병 2위를 차지했습니다.

폐암은 왜 많이 발생하는 것이며, 왜 앞으로 발병률이 더 높아지게 되는 걸까요?  
폐암을 미리 예방하거나 초기에 알 수 있는 방법은 없을까요?  
이번 소식지에서 소리없이 다가오는 폐암과 찾아내기 위한 폐암 검진에 대해 알아보는 시간을 가지겠습니다.

## "암 사망률1위, 폐암" 초기 발견이 희망을 부른다.

최근 암 발생 경향이 바뀌면서 20여 년간 최다 암발생률 1위를 기록했던 위암을 제치고 폐암이 1위 자리에 올랐다. 특히 남성의 경우 발생률이 더 높았으며 올해는 2만 2천명의 남성 폐암 환자가 발생할 것이라고 예측하고 있다. 또한 폐암은 부동의 사망률 1위의 암이다. 통계청 자료에 따르면 2019년 암으로 인한 사망자 가운데 1만 8,574명, 약 23%가 폐암으로 사망했다.

이처럼 최근 폐암 발생률이 높아진 이유는 국가 암 검진 사업에 저선량 흉부 CT 촬영을 통한 폐암 검진 사업이 도입되었기 때문이다. 흉부 x-ray 촬영으로는 1cm 미만의 폐암을 찾기 어려워 초기에 발견하기 힘들었지만 폐암 고위험군을 대상으로 저선량 CT 검사를 통해 X-ray 촬영으로는 발견이 어려웠던 초기 폐암 발견율이 높아진 것이다.



반대로 초기 발견으로 인해 발생률이 줄어든 암도 있다. '위-대장암'의 경우 몇 년 전만해도 발생률이 월등히 높았으나 위 내시경의 중요성에 대한 인식이 높아지고 검사가 활성화되면서 위암의 전단계인 '상피내암'을 미리 찾아내어 빠른 조치로 이어진 결과 위암 자체의 발생률은 줄어들게 되었다. 이처럼 폐암 역시 암으로 진행되기 전 저선량 흉부 CT 촬영을 통해 초기 발견을 하는 것이 무엇보다 중요하다.

특히 폐암의 경우 통증을 느끼는 감각이 없기 때문에 초기에 발견하기가 쉽지 않다. 폐암 환자의 5~15%는 무증상일 때 진단을 받는 것으로 알려져 있으며 증상이 나타난 후 검사를 받게되면 이미 암이 진행된 경우가 많다. 이때 가장 흔하게 나타나는 증상은 기침, 흉통, 호흡곤란 등이 있다.

폐암의 발병 원인은 대기오염, 방사선 노출 등 여러 가지 원인을 생각할 수 있지만 가장 큰 요인은 바로 흡연이다. 폐암의 약 70%는 흡연에 의한 것으로 보고된 바도 있다. 일반적으로 흡연은 폐암 발생 위험의 13배를 증가 시키며 장기간의 간접흡연은 1.5배 증가시키는 것으로 알려져 있다. 이는 비흡연 여성에게도 간접흡연으로 인한 폐암이 늘고 있다는 것이다. 여성 비흡연 폐암 환자는 전체 여성 폐암 환자의 약 87%이며, 남성 폐암 환자의 86%가 흡연자라는 사실과 비교하였을 때 여성의 경우 비흡연자라도 폐암 검사에 대한 중요성을 인지할 필요가 있는 것이다. 이러한 결과는 음식 조리 시 나오는 연기, 라돈 노출, 간접흡연 등이 영향을 주었던 것이라고 추정할 수 있다.

폐암은 초기 발견이 어려운 암 중 하나이다. 폐암의 완치율을 높이기 위해서는 정기 검진을 통한 초기 발견과 진단이 중요하다. 이러한 중요성을 알리기 위해 보건복지부는 2019년 8월부터 국가 암 검진 항목에 폐암을 추가했다. 단, 만 54세~74세 남녀 중 흡연력이 30갑년 이상인 경우가 폐암 국가검진 대상자이다. 폐암 발생률이 늘어나고 있는 만큼 폐암 검진 대상자가 아니더라도 ▶가족 중 폐암 발병력이 있는 경우 ▶과도한 흡연으로 폐질환이 있는 경우 등 위험 요소를 가지고 있다면 정기적으로 저선량 흉부 CT를 통해 검사를 받는 것을 권장한다.

### 칠곡가톨릭병원 건강검진센터

#### 대구 북구 유일 폐암 검진 기관 지정

- ✔ **검진 대상** | 만 54세 ~ 74세 남녀 중 30갑년 이상의 흡연력 보유
- ✔ **검진 항목** | 저선량 흉부 CT
- ✔ **검진 비용** | 건강보험료 기준 상위 50%는 1만원의 본인부담금

대구가톨릭대학교 **칠곡가톨릭병원**

**3 8 4** 멀티 슬라이스

# 저선량 CT 도입

S I M E N S

SOMATOM go.Top



☑ **당일 촬영 가능으로 대기시간의 감소**

- 저선량 CT 장비 추가 도입으로 **당일 촬영이 가능**해져 대기시간은 감소하고, 짧은 시간 내 더욱 정확한 진단을 제공

☑ **민감한 장기에도 직접적인 방사선 피폭량 감소**

- 주석필터를 통해 불필요한 낮은 방사선 에너지를 **원천적으로 차단** 하며 유방과 같은 민감한 부위까지 **초저 방사선 사용**으로 검사 가능

☑ **고화질 영상으로 미세 병변 발견까지 용이**

- 384 멀티슬라이스 중 가장 큰 70cm의 단면상을 지원하며 기존 128 슬라이스 대비 영상의 질이 **확대**되어 미세 병변의 진단의 용이

영상의학과 전문의가 저선량 의료장비를 사용하여 정밀한 판독을 통해 “**질병의 근본적인 원인**”을 찾아냅니다.

**복부 | 흉부 | 근골격계 | 뇌혈관질환 | 대구 북구 유일 폐암검진기관**

# 혼자 놀면 뭐하니?

이제 혼자서 놀지 말고 우리랑 같이 놀자!



야외활동을 하기 가장 적당한 때인 10월. 칠곡가톨릭병원 사내 산악 동호회 '산타봉'은 얼마 전 다녀온 설악산 등산의 여운으로 설레는 일상을 보내고 있다. 정기 모임을 위한 회의 자리에서도 지난 설악산 등반의 기억을 공유하며 눈을 반짝였다. 사내 동호회 중 가장 활발한 활동을 하고 있다고 자부하는 '산타봉' 어떤 이유로 주변의 호평을 받고 있는지 홍보전략팀이 만나보았다.

## Q. 산타봉이라는 이름이 귀여운데요! 어떤 사내 동호회일까요?

**임승희** 직설적으로 '산을 탄다'의 뜻인 동호회 입니다. 봉우리라는 의미도 가지고 있구요. 칠곡가톨릭병원 직원들을 대상으로 산행 활동을 하여 마음의 힐링과 동시에 친목 도모를 목표로 하고 있습니다.

## Q. 산타봉과 함께 가본 산! 어떤 산이 인상 깊었나요?

**김규호** 산타봉의 정기산행은 분기에 한번, 번개산행은 수시로 가까운 함지산, 앞산 등을 가고 있습니다. 임시 산행은 주로 달에 한번으로 만물상, 설악산 공룡능선을 다녀 왔네요. 개인적으로 가장 기억에 남는 산은 칠곡에 있는 함지산입니다. 의외겠지만 함지산은 계절에 따라 일몰의 풍경이 다르고 계절의 풍경이 다릅니다. 올해는 눈이 올 때 함지산을 꼭 가보고 싶네요.



병원장님과 으샤~으샤~

## Q. 산타봉과 등산을 하고 나서 개인적으로 바뀐 점이 있나요?

**김수연** 긍정적인 기운을 많이 나눠받는 것 같아요. 제가 약제팀에 있다보니 비접점 부서와 친해지는 게 쉽지 않은데 이러한 교류를 통해 직원들에게 애정을 가지고 회사생활을 하는 것 같아요.

**임승희** 체력적으로도 좋아졌어요. 혼자였으면 절대 오르지 못할 산을 오르면서 성취감도 생기고, 이로 인해 마음이 넓어진 기분이에요. 어려운 산을 한번 갔다오면 할 수 있는 일들이 많아지고 동료들과 돈독해지는 기분입니다.

## Q. 산타봉 회원으로서 이루고 싶은 목표가 있나요?

**권상희** 산타봉이니까 당연히 더 높은 산이요! 더 많은 회원분들과 더 높은 산을 올라가고 싶은 게 저의 궁극적인 목표입니다!

**임승희** 병원 식구들이 부담 가지지 마시고 한번씩 산에 올라가는 것입니다. 산타봉 회원이 아니더라도 함지산같이 가벼운 산은 같이 가고 싶어요.

**김수연** 저는 산타봉 회원의 완전체 산행이요. 누구 한명 빠지지 말고 모두 모여서 다녀오고 싶어요.

**김규호** 일단 가장 현실적인 것부터 내년 6월에 한라산 등반이 목표입니다.



함지산 정상에서 브이V\_V

## Q. 산타봉과 등산을 하면서 겪었던 잊지 못할 에피소드가 있나요?

**권상희** 저는 등산하면서 맛있는 것을 먹었던 기억이요! **Q. 어떤거 드셨어요?** **권상희** 선생님들이 싸오신 과일이나 쥐포가 왜이렇게 기억에 남는지 모르겠어요!

**임승희** 회장님이 회원들 시원하게 먹이려고 아이스박스를 배낭에 넣어서 등산을 하셨던 적이 있는데 감동이면서도 기억에 남아요.

**권상희** 그리고 앞산 갔을 때 회장님이 뜨거운 물이랑 믹스커피를 가져오셔서 마셨는데 그 어떤 카페에서 느낄 수 없는 낭만을 느꼈어요. **김수연** 회장님께 아부성 멘트가 다분한데? **권상희** 하하! 그런가요?

**임승희** 그리고 에피소드라기 보다는 산타봉 회원들이 아니더라도 타 부서원들이 등산에 참여해서 추억을 만든 그 자체가 너무 좋았던 기억이에요.



## Q. 답정너 질문이지만, 등린이도 산타봉에 가입할 수 있나요?

**만장일치** 그럼요! 신규 가입자분들은 등산의 경험이 적을 수도 있기 때문에 함지산부터 천천히 시작하면 좋을 것 같아요. 함지산은 비정기적으로 가고 있기 때문에 부담 가지지 말고 같이 올라갔으면 좋겠습니다! 칠곡가톨릭병원 식구 모두가 산타봉에 가입하는 그날까지! 가입을 안 하시더라도 임시산행 때 부담없이 산타봉과 함께 올라가서 재미를 느껴보세요 ~ :)



고/객/감/동/사/연

# 칭찬합니다, 고맙습니다.



신경외과 김영균 과장

입원환자입니다 ^^ 의사 선생님은 불친절할 거라는 고정 관념을 깨고 갑니다. 김영균 선생님 감사드립니다! 친정어머님을 오래 전부터 담당하셨던 선생님인데 어찌 알아보시고 저를 진료하면서 밝은 미소와 친절한 목소리로 어머니 안부까지 물어봐주시네요! 병이 다 나은듯 합니다.



내과 유승현 진료부장

옆구리 통증으로 내원하여 심장초음파 후 급성심근경색을 의심하셔서 소견서를 써주셨습니다. 위급한 상황에 잘 대처 해주셔서 생명의 은인이 되어 주셨습니다. 너무 감사합니다. 친절한 유승현 선생님의 진료를 받을 수 있어 축복입니다.



물리치료실 강태호 팀장

항상 친절하게 대해주셔서 좋았습니다. 특히 환자의 불편을 걱정하는 직원들의 대화가 인상 깊었어요. 이용하는 데 번거로움, 불편함을 덜어주려는 마음이 느껴집니다. 물리치료실 2주 이용하며 친절함에 편안히 이용하고 퇴원합니다 :)

### ▶ 칭찬 및 개선사항 수거방법

1. 고객소리함 (각 층 엘리베이터 옆)
2. 원무과 퇴원 창구 (퇴원 시)
3. 간호사실 데스크
4. 고충상담실 (2층 원무과 사무실)

<칠곡가톨릭병원 홈페이지 QR코드>



홈페이지에서도 고객의 소리를 작성하실 수 있습니다.  
www.tcmcch.co.kr

칠곡가톨릭병원의 새얼굴 | 신입사원을 소개합니다.



새로운 내일을 만들다  
**칠곡가톨릭병원의 새얼굴,  
신입사원을 소개합니다.**

칠곡가톨릭병원의 새로운 미래를 책임질  
신입사원 분들이 잘 적응할 수 있도록  
많은 관심과 배려 부탁드립니다.

### 진료과

응급의학과장 이준형  
내과장 박인

### 간호과

외래 간호팀 박혜정

### 진료지원과

건강검진센터 이가선  
진단검사의학팀 김규리  
영상의학팀 이우백  
외래 신경과 검사실 이연주

### 기획조정실

건축디자인팀장 한병석



▲ TBC 클리닉 건강365 장동성 과장님 촬영 현장 스케치 사진

## 병원 속 틀린 그림 찾기

같이보이는 칠곡가톨릭병원의 사진 속에  
**틀린 곳이 무려 5개**나 있습니다!  
눈 크게 뜨고 찾아 보신 후 틀린 곳을 찾아  
홍보전략팀으로 보내주세요 : D

- ▶ 마감 : 12월 10일까지
- ▶ 당첨자 발표 : 23년 1월 소식지 및 개별 연락
- ▶ 보내실 곳 : 이메일 / hongbo2500@naver.com  
카카오톡 ID / Me\_zero0908

\* 정답을 맞히신 분들 중 3분을 추첨하여  
스타벅스 아메리카노 기프티콘을 드립니다.  
**내원 환자 및 직원들 모두 참여 가능합니다!**

### 9월호 틀린그림찾기 추첨 결과

영양팀 이진민  
원무팀 박예진  
재활치료팀 김소라

\*개별 연락 후 2023년 1월 10일에 일괄 전송해 드립니다.

### NAVER 블로그



칠곡가톨릭병원에서 블로그를 운영하고 있습니다!  
의료 정보부터 원내 소식까지 업로드 하고 있으니  
많고 많고 또 많은 관심 부탁드립니다!  
(여러분의 공감과 댓글은 홍보전략팀에게 큰 힘이 됩니다!)

# 칠곡가톨릭병원 외래진료 일정

진료과	의사	월		화		수		목		금		토	전문분야	
		오전	오후	오전	오후	오전	오후	오전	오후	오전	오후	오전		
내과	유승현	●	●	●	●	●	●	검사	휴진	●	검사	●	소화기 질환, 호흡기 질환 내분비 질환, 신장 질환 심혈관 질환 / 심장초음파 시행  I 내시경센터 I 3회연속 우수내시경실 인증 여성전문의 대장 내시경 당일 위내시경 시행 (전날 9시부터 금식, 검사 당일 오전 10시까지 접수 시 가능)	
	김형진	●	●	●	●	●	●	검사	●	●	검사	휴진		●
	곽경민	●	●	●	●	●	●	●	●	●	●	●		●
	박 인	●	●	●	●	●	●	●	●	●	●	●		●
가정의학과	신주영	●	●	●	4:30 까지	●	4:30 까지	●	4:30 까지	●	4:30 까지	●	만성질환 및 피로, 면역력 클리닉, 비만클리닉, 성인예방접종	
외과	석상보	●	●	●	●	●	●	●	●	●	●	●	내시경, 담낭염·총수염, 복강경 수술, 치질, 탈장, 화상, 정맥류	
정형 외과	강병규	●	수술	수술	●	●	수술	●	●	수술	●	순환 진료	골절, 퇴행성 관절염, 골다공증, 인공관절수술 관절경 수술 도수치료, 체외충격파 시행	
	안형수	수술	●	●	수술	●	●	수술	●	●	수술	순환 진료		
	서 일	●	수술	●	●	수술	●	●	수술	●	수술	순환 진료		
신경 외과	김영균	●	●	●	●	●	●	●	●	●	●	●	뇌출혈, 뇌경색, 뇌진탕, 어지럼증, 척추질환, 디스크, 척추협착증, 두부외상	
	박동묵	●	●	●	●	●	●	●	●	●	●	●		
신경과	배창범	●	●	●	●	●	●	●	●	●	●	●	두통, 어지럼증, 뇌출혈 말초신경질환 신경심리검사, 치매, 파킨슨	
산부인과	양숙경	●	●	●	●	●	●	●	●	●	●	●	부인과질환, 갱년기장애, 여성맞춤검진 *여성 전문의 진료	
이비인후과	한바다	●	●	수술	●	●	●	●	●	●	●	●	어지럼증, 중이염, 부비동염, 비중격 비염수술 인후두편도질환, 축농증	
	임근혜	휴진	휴진	●	●	휴진	휴진	●	수술	휴진	●	휴진		휴진
치과	주진석	●	●	●	●	●	●	●	●	●	●	●	충치, 신경치료, 발치, 보철치료, 임플란트, 사랑니 발치	

\*외래 일정은 변동 가능성이 있으므로, 예약 및 내원 전 확인 부탁드립니다.

진료 예약 및 문의: 칠곡가톨릭병원 통합 콜센터 ☎ 053)320-2500

" 365일 24시간 불이 꺼지지 않는 "

대구 북구 유일  
지역응급의료기관

칠곡가톨릭병원  
응급실 안내

- ✓ 대구 북구 유일 지역응급의료기관 지정
- ✓ 응급의료기관평가 최우수 등급 획득
- ✓ 365일 24시간 연중무휴 전문의 5인 상주
- ✓ 13개 진료과의 전문의와 체계적인 협진 시스템
- ✓ 신속, 정확한 응급처치 및 야간 입원치료로 원스톱 의료 서비스
- ✓ 인공호흡기, CT, MRI 등 첨단 응급장비 및 부속시설 보유